



МІНІСТЕРСТВО ОХОРОНИ ЗДОРОВ'Я УКРАЇНИ

**ДЕРЖАВНА УСТАНОВА "КИЇВСЬКИЙ МІСЬКИЙ ЛАБОРАТОРНИЙ
ЦЕНТР МІНІСТЕРСТВА ОХОРОНИ ЗДОРОВ'Я УКРАЇНИ"**

вул. Некрасовська, 10/8, м. Київ, 04053, тел. (44) 486-22-54, т.ф 486 40 27
E-mail: kmlc@ses.gov.ua, www.kmlc.gov.ua, Код ЄДРПОУ 38518296

17.02.2020р. № 391

На № _____ від _____


Директору
Департаменту охорони здоров'я
виконавчого органу Київської міської
ради (Київської міської державної
адміністрації)
Гінзбург В.Г.

Про стан захворюваності
на вірусний гепатит
за 2019 рік у м. Києві

У м. Києві спостерігається ріст захворюваності на вірусні гепатити на 9,83%. Зареєстровано 950 випадків (інт. пок.32,19), проти 865 (інт. пок. 29,19) за 2018 рік. Показник захворюваності по Україні складає 29,88 проти 28,22.



У структурі захворюваності питома вага гострих гепатитів складає 61,3% (2018р.-55,3%), хронічних гепатитів 38,7 % (у 2018р.- 44,7 %)



Дані щодо захворюваності в розрізі районів наведені в таблиці.

Район	2018		2019		ріст/зниж
	абс. ч.	абс. ч.	абс.ч.	на 100 тис	
м. Київ	865	29,19	950	32,19	+9,83 %
Голосіївський	85	33,38	107	42,25	+1,3рази
Дарницький	81	23,83	61	17,75	-1,3 рази
Деснянський	149	40,35	154	41,66	+5вип
Дніпровський	70	19,66	127	35,51	+1,8рази
Оболонський	71	22,14	54	16,88	-1,3 рази
Печерський	19	12,24	34	21,11	+1,7 рази
Подільський	73	36,86	72	35,11	-1вип
Святошинський	110	32,19	95	27,76	-1,2рази
Солом'янський	135	35,94	139	36,98	+4вип
Шевченківський	72	28,59	107	48,13	+1,7рази

Найвищі інтенсивні показники захворюваності зареєстровані у Голосіївському (42,25), Деснянському (41,66), Дніпровському (35,51), Подільському (35,11), Солом'янському (36,98%), та Шевченківському (48,13) районах міста.

Гострий вірусний гепатит А.

Зареєстровано 403 хворих (інт. пок.13,7) проти 259 (інт. пок.8,7) у 2018 році. Показник захворюваності по м. Києву у 2019 році зріс в 1,6 рази.

По Україні складає 7,5 проти 6,5.



Дані щодо захворюваності в розрізі районів наведені в таблиці.

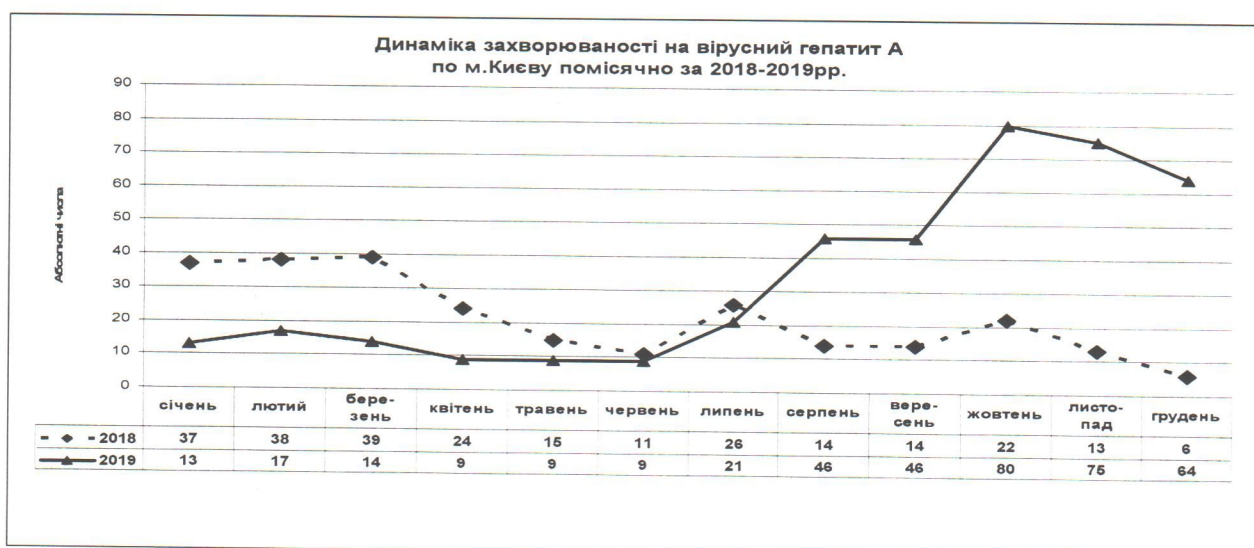
Район	2018		2019		ріст/зниж
	абс.чис	на100 тис.	абс.чис	на100 тис.	
м.Київ	259	8,74	403	13,66	+1,6 рази
Голосіївський	30	11,78	40	15,79	+1,3 рази
Дарницький	20	5,88	39	11,35	+19 вип
Деснянський	20	5,42	36	9,74	+1,8 рази
Дніпровський	19	5,34	69	19,29	+3,6 рази
Оболонський	18	5,61	30	9,38	+12 вип
Печерський	6	3,86	14	8,69	+8 вип
Подільський	14	7,07	32	15,60	+2,2 рази

Святошинський	66	19,32	38	11,10	-1,7 рази
Солом'янський	43	11,45	48	12,77	+5 вип
Шевченківський	23	9,13	57	25,64	+2,8 рази

Перевищення міського показника (**13,66**) зареєстровано у Голосіївському (15,79), Дніпровському (19,29), Подільському (15,60), Шевченківському (25,64) районах.

Показник захворюваності серед дітей склав 9,65, (по Україні-11,35), проти 7,0 у 2018 році (по Україні-11,4). Зареєстровано 43 вогнища у т.ч. 41 домашнє з 2-3-ма випадками захворювань, проти 28 (із них 27 домашніх) у 2018 році. Госпіталізовано 371 хворого (57,4%), у т.ч.124 особи в переджовтняничний період.

Високий рівень захворюваності в серпні, вересні, жовтні, листопаді та грудні свідчить про характерну для гепатиту А сезонність.



Робота у вогнищах. Із 411 контактних проведено лабораторне обстеження 325 особам, з позитивним результатом - 26 (8%).

У 2019 році відсоток обстежених значно покращився та становить -79,1%, проти 39,4% у 2018 році.

Райони	Підлягало обстеженню контактних у вогнищі	Обстежено	Виявлено з позитивним результатом
м.Київ	411	325	26 (8%)
Голосіївський	35	13	1
Дарницький	37	31	4
Деснянський	153	153	7
Дніпровський	46	36	2
Оболонський	52	46	6
Печерський	9	9	2
Подільський	5	5	3
Святошинський	5	5	0
Солом'янський	46	4	1
Шевченківський	23	23	0

У структурі гострих вірусних гепатитів 23,0 % припадає на гепатит В. Зареєстровано 134 хворих (інт.пок. 4,54) проти 146 (інт.пок. 4,93) у 2018 році. По Україні показник захворюваності на гострий вірусний гепатит В складає 3,11 проти 3,42 у 2018р.



Дані щодо захворюваності в розрізі районів наведені в таблиці.

Район	2018		2019		Ріст/зниж
	абс.ч.	на 100 тис	абс.ч.	на 100 тис	
м.Київ	146	4,93	134	4,54	- 8,22%
Голосіївський	11	4,32	13	5,13	+ 2 вип
Дарницький	21	6,18	11	3,2	- 10 вип
Деснянський	23	6,23	22	5,95	-1 вип
Дніпровський	14	3,93	21	5,87	+7 вип
Оболонський	25	7,80	10	3,13	-15 вип
Печерський	6	3,86	7	4,35	+1 вип
Подільський	11	5,55	9	4,39	-2 вип
Святошинський	13	3,80	11	3,21	-2 вип
Солом'янський	9	2,40	12	3,19	+3 вип
Шевченківський	13	5,16	18	8,1	+5 вип

За звітний період в м. Києві хворих на гострий вірусний гепатит В (дітей до 17 років) не зареєстровано, у 2018 році - 1 дитина. По Україні інтенсивний показник склав 0,47, проти 0,66 у 2018 році.

Першим щепленням проти вірусного гепатиту В охоплено 90% від кількості запланованих новонароджених, проти 78,9% у 2018 році. Повністю вакциновано дітей до 1 року 84,8%, у 2018р. - 86,7 %.

Робота у вогнищах. Серед 115 контактних, обстеження проведено 96 особам (83,5%), з позитивним результатом - 3 (3,12%).

У 2018 році обстежено 69,6% контактних, по результатах - всі негативні.

Райони	Підлягало обстеженню	Обстежено	Виявлено з позитивним
--------	----------------------	-----------	-----------------------

	контактних у вогнищі		результатом
м. Київ	115	96	3
Голосіївський	10	1	0
Дарницький	8	8	0
Деснянський	39	39	2
Дніпровський	5	5	1
Оболонський	14	14	0
Печерський	5	5	0
Подільський	11	8	0
Святошинський	4	4	0
Солом'янський	11	4	0
Шевченківський	8	8	0

Шляхи інфікування хворих на гострий гепатит В

Шляхи інфікування	2019		2018	
	абс. число	%	абс. число	%
Невідомі шляхи інфікування	87	65	77	52,7
Незахищений секс	38	28,4	51	35
Вживання наркотиків	8	6	18	12,3
Переливання крові	1	0,7	0	0

Гострий вірусний гепатит С. Відмічається зниження захворюваності на 17 випадків. Зареєстровано 26 випадків (інт.пок.0,88) проти 43 (інт.пок. 1,45) за 2018 рік, по Україні (1,12) на рівні показника 2018 року.

У 2019 році дітей хворих на гострий гепатит С не зареєстровано; у 2018 році-1дитина (2,4 %) .



Дані щодо захворюваності на гострий гепатит С в розрізі районів.

Район	2018		2019		ріст/зниж
	абс.ч.	на 100 тис	абс.ч.	на 100 тис	
м. Київ	43	1,45	26	0,88	-17 вип.
Голосіївський	2	0,79	1	0,34	-1 вип.
Дарницький	6	1,77	5	1,45	-1 вип.
Деснянський	9	2,44	1	0,27	-8 вип.
Дніпровський	3	0,84	2	0,56	-1 вип.
Оболонський	4	1,25	-	-	-4 вип.
Печерський	2	1,29	-	-	-2 вип.
Подільський	5	2,52	4	1,95	-1 вип.
Святошинський	4	1,17	3	0,88	-1 вип.
Солом'янський	4	1,06	6	1,60	+2вип.
Шевченківський	4	1,59	4	1,80	на рівні

Робота у вогнищах.

Обстеження проведено 17 контактним особам із 23 (74%). З позитивним результатом виявлено 1 особу. У 2018 році обстежено 72,5% контактних осіб, по результатах - всі негативні.

Райони	Підлягало обстеженню контактних	Обстежено	Виявлено з позитивним результатом
м.Київ	23	17	1
Голосіївський	1	0	0
Дарницький	3	3	0
Деснянський	8	8	0
Дніпровський	0	0	0
Оболонський	0	0	0
Печерський	0	0	0
Подільський	5	3	1
Святошинський	0	0	0
Солом'янський	6	3	0
Шевченківський	0	0	0

Шляхи інфікування хворих на гострий гепатит С.

Шляхи інфікування	2019рік		2018рік	
	абс.число	%	абс.число	%
Невідомі шляхи інфікування	14	54	31	67,4
Незахищений секс	7	27	8	18,6
Вживання ін'єкційних наркотиків	5	19	4	9,3

Хронічні вірусні гепатити. Зареєстровано 368 випадків (інт.пок. 12,47) проти 387 у 2018р.(інт.пок.13,06). По м. Києву показник захворюваності зменшився на 4,9%. По Україні становить 13,8 проти 16,77 за 2018рік.



Дані у розрізі районів наведені в таблиці.

Район	2018		2019		ріст/зниж
	абс.ч.	на 100 тис	абс.ч.	на 100 тис	
м.Київ	387	13,06	368	12,47	- 4,9%
Голосіївський	40	15,71	49	19,35	+ 9 вип
Дарницький	28	8,24	5	1,45	-23 вип
Деснянський	94	25,45	92	24,89	-2 вип
Дніпровський	29	8,14	31	8,67	+2вип
Оболонський	23	7,17	14	4,38	-9вип
Печерський	5	3,22	12	7,45	+7вип
Подільський	41	20,70	24	11,70	-17 вип
Святошинський	23	6,73	43	12,56	+20 вип
Солом'янський	74	19,70	72	19,15	-2 вип
Шевченківський	30	11,91	26	11,70	-4 вип

Хронічний вірусний гепатит В у структурі хронічних склав 19%, 2018 рік- 29%. Зареєстровано 70 випадків (інт. пок. 2,37), 2018 рік (інт.пок.3,8). По Україні показник захворюваності становить (3,7), і є на рівні 2018 року.

Серед дітей випадків захворювання не зареєстровано, у 2018 році - 1 випадок серед дітей у віці 15-17 років. По Україні показник складає 0,29 проти 0,41 у 2018 році .



Дані у розрізі районів наведені в таблиці.

Район	2018		2019		ріст/зниж
	абс.ч.	на 100 тис	абс.ч.	на 100 тис	
м.Київ	112	3,78	70	2,37	-37,5%
Голосіївський	9	3,53	15	5,92	+ 6 вип.
Дарницький	11	3,24	0	0	-11вип.
Деснянський	19	5,15	11	2,98	-8 вип.
Дніпровський	5	1,40	8	2,24	+3 вип.
Оболонський	8	2,49	4	1,25	-4 вип.
Печерський	4	2,58	4	2,48	на рівні.
Подільський	14	7,07	3	1,46	-11 вип.
Святошинський	3	0,88	7	2,05	+4 вип.
Солом'янський	30	7,99	12	3,19	-18 вип.
Шевченківський	9	3,57	6	2,70	-3 вип.

Робота у вогнищах.

Всього контактних 50 осіб, обстежено 28, що становить 56%.

З позитивним результатом контактних не виявлено. У 2018 році обстежено 45,3% контактних, в 1 випадку виявлено позитивний результат -2,9%.

Райони	Підлягало обстеженню контактних	Обстежено	Виявлено з позитивним результатом
м. Київ	50	28	0
Голосіївський	11	0	0
Дарницький	0	0	0
Деснянський	9	9	0
Дніпровський	3	1	0
Оболонський	1	1	0
Печерський	3	3	0
Подільський	0	0	0
Святошинський	1	1	0
Солом'янський	10	1	0
Шевченківський	12	12	0

Шляхи інфікування хворих на хронічний вірусний гепатит В

Шляхи інфікування	2019 рік		2018 рік	
	абс.число	%	абс.число	%
Невідомі шляхи інфікування	58	83	99	88,4
Незахищений секс	8	11,4	11	9,8
Вживання ін'єкційних наркотиків	4	5,7	2	1,8

Хронічний гепатит С у структурі хронічних склав (80,2%), у 2018 р. (69,8%).

Зареєстровано 295 випадків (інт.пок.10,0), проти 270 (інт.пок.9,11) у 2018 році. По Україні 13,99 проти 12,93 у 2018 році.



Захворюваність хронічним гепатитом С

Район	2018		2019		ріст/зниж
	абс.ч.	на 100 тис	абс.ч.	на 100тис	
м.Київ	270	9,11	295	10,0	+9,26%
Голосіївський	31	12,17	34	13,42	+3 вип.
Дарницький	17	5,0	5	1,45	-12 вип.
Деснянський	72	19,5	80	21,64	+8 вип.
Дніпровський	24	6,74	21	5,87	-3 вип.
Оболонський	15	4,68	10	3,13	-5 вип.
Печерський	1	0,64	8	4,97	-7 вип.
Подільський	26	13,13	21	10,24	-5 вип.
Святошинський	20	5,85	36	10,52	+16 вип.
Солом'янський	43	11,45	60	15,96	+17 вип.
Шевченківський	21	8,34	20	9,0	-1вип.

Показники захворюваності перевищують міський (інт.пок.10,0) в Голосіївському (13,42), Деснянському (21,64), Подільському (10,24), Святошинському (10,52) та Солом'янському (15,96) районах міста.

Випадків хронічного гепатиту С серед дітей за звітний період не було, у 2018 році зареєстровано 1 випадок. Інтенсивний показник по Україні - 0,33, у 2018 році - 0,53.

Робота у вогнищах. Контактних -195, обстеження проведено 94 особам (48,2%), результати всі негативні. У 2018 році проведено обстеження 40,2% контактних осіб, з позитивним результатом - (2,7%).

Райони	Підлягало обстеженню контактних	Обстежено	Виявлено з позитивним результатом
м. Київ	195	94	0
Голосіївський	30	0	0
Дарницький	3	0	0
Деснянський	54	49	1
Дніпровський	14	4	0
Оболонський	3	2	0
Печерський	7	7	0
Подільський	0	0	0
Святошинський	4	4	0
Солом'янський	55	3	0
Шевченківський	25	25	0

Шляхи інфікування хворих хронічного гепатиту С

Шляхи інфікування	2019 рік		2018 рік	
	абс. число	%	абс. число	%
Невідомі шляхи інфікування	261	88,1	230	85,2
Незахищений секс	21	7,11	23	8,5
Вживання ін'єкційних наркотиків	13	4,4	16	5,9
Від матері до дитини	0	0	1	0,3

Лабораторна діагностика вірусних гепатитів проводилась фахівцями лабораторії ДУ "Київський МЛЦ МОЗУ" шляхом визначення серологічних маркерів вірусних гепатитів у зразках сироваток крові методом імуноферментного аналізу (ІФА). Всього обстежено 537 осіб.

Показник позитивних результатів за даними вірусологічної лабораторії склав: 1,5% на маркери до вірусного гепатиту В та 9,3% на маркери до вірусного гепатиту С.

Дані щодо проведених обстежень на маркери до вірусного гепатиту В та С серед медичних працівників групи ризику і вагітних представлені в таблиці.

Роки	На маркери до вірусного гепатиту В			На маркери до вірусного гепатиту С		
	Кількість обстежених	З них з позитивним результатом	% позитивних результат	Кількість обстежених	З них з позитивним результатом	% позитивних результат

Медичних працівників групи ризику	2019	7922	13	0,16	5177	26	0,5
	2018	10213	29	0,3	5116	26	0,5
Вагітних	2019	25266	68	0,27	17002	102	0,6
	2018	28088	92	0,3	20361	99	0,5

На підставі вищевикладеного та з метою недопущення ускладнення епідемічної ситуації із захворюваності на вірусні гепатити пропоную:

- Висвітлену у листі інформацію взяти до уваги та довести до відому керівників закладів охорони здоров'я.

Термін: лютий-березень 2020

- Забезпечити проведення санітарно-освітньої роботи з населенням з питань профілактики вірусних гепатитів, особливу увагу звернути на необхідність своєчасного звернення за медичною допомогою, своєчасності обстеження контактних осіб та необхідності проведення профілактичних щеплень проти вірусного гепатиту В.

Термін: протягом року


- Забезпечити лабораторне обстеження носіїв ВГ(донори,вагітні) для підтвердження діагнозу ВГ на відповідні маркери.

Термін: постійно.

- При ускладненні епідситуації з захворюваності на вірусні гепатити, інформувати міжрайонні відділи лабораторних досліджень ДУ «Київський міський лабораторний центр МОЗ України», та інші зацікавлені відомства.

Термін: негайно.

В. о. директора



С.П.Чумак

Пархоменко
400 80 03

